




# 「<sup>いのしし だこ</sup>亥風大集合」に参加しよう

- ①イノシシの風を作る（一人一枚）。
- ②褒めシート（右下）を作る。
- ③2019年1月2日、東京で開催される  
新春大会（通算136回大会）へ持ってくる。  
（10時から受付）
- ④褒めたり、褒められたりして喜ぶ。
- ⑤お正月の空に高く揚げる。  
記念撮影をして会報に掲載します。

## 褒めシートの作り方


- ①この紙をプリントする
- ②点線に沿って切る。  
こんな形 
- ③古ハガキにはさんで  不要な部分を切る。 
- ④風名、作者名、自慢を書く。
- ⑤**亥風の写真**  
（揚がった写真だとポイント<sup>プラス</sup>）  
を貼る。
- ⑥上に穴をあけて  
風に付けられるようにする。  
取り外しできるように…
- ⑦褒めシールをもらって  
人の風を褒める。

★今回は参加費なし  
（バッチほしい人500円）

目指せ 有頂天！ 有頂天の次点は須弥山<sup>しゅみせん</sup>（とても高い山）！


賞品の持ち込み 差し入れ大歓迎！

写真を貼れば1ポイント  
揚がった写真なら8ポイント  
加算！




2019亥風大集合  
日本の風の会

謹賀新年




写真を貼りましょう  
揚がった風の写真だと  
8ポイント  
（揚がってない写真は1P）  
プラスされます



シールを貼って！

みせびらかシート／戌風大集合2018

自慢



○  
風の名前

---

作った人の名前

---